

FICHA TECNICA. ALUMINIO EXTRUSIONADO LAMA FC1P-100




Modelo: Puerta enrollable fc1p-100 ciega

Lama recta perfil aluminio extrusionado pared simple, cobertura 100mm estética y seguridad para su comercio, vivienda o industria

Memoria puerta


Puerta enrollable aluminio extrusionado. Lama totalmente recta, pared simple medidas de lama 100x15,4 mm espesor 2 mm, puerta enrollable confeccionada con tapones de nylon laterales que evitan el desplazamiento entre las lamas y los posible ruidos de funcionamiento, placa bajera reforzado de doble pared con goma y guías laterales con goma de aleta para evitar ruidos y desgaste de lama. Terminación puerta lacada al horno en cualquier ral carta colores o bien en anodizados.

Posibilidades: Puerta enrollable



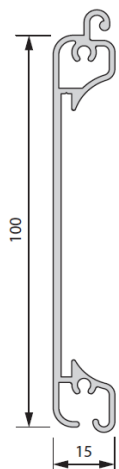
Ciega: Lama totalmente plana no dejando ver el interior de su local dando privacidad en todo momento.

Micro perforada: Lama con visibilidad siempre que tenga luz en su local.

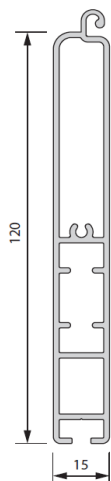


Troquelada: Lama con gran visibilidad en todo momento ideada para escaparates opción policarbonato

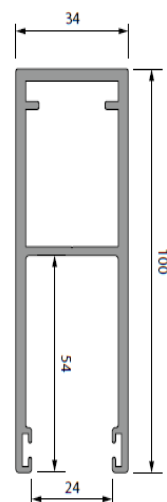
Detalle lama fc1p-100



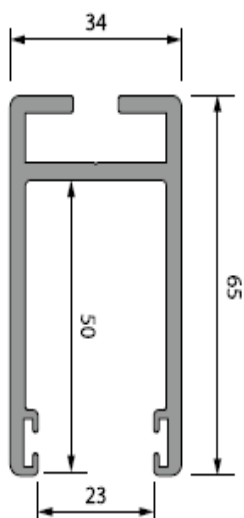
Detalle placa bajera



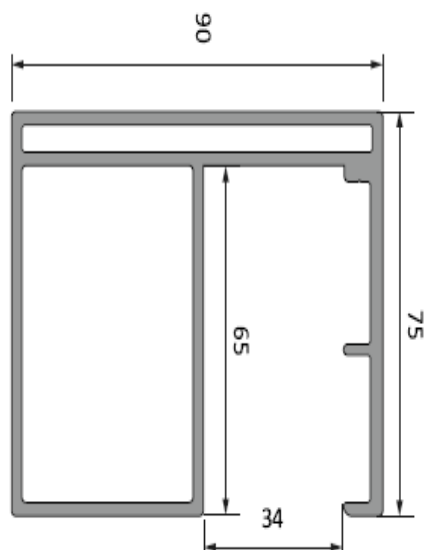
Detalle guia 100X34



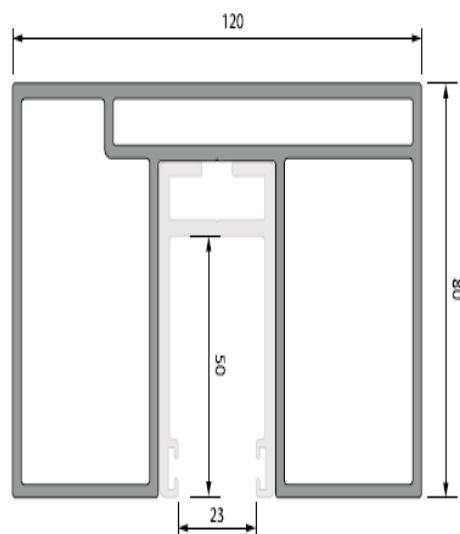
Detalle guía 65x34



Detalle aloja guías simple 90x75



Detalle doble aloja guías 120x80



Detalle técnico: Modelo puerta enrollable fc1p-100

- ✓ Cobertura de lama 100mm
- ✓ Peso aproximado por m2 9kg
- ✓ Ancho máximo aconsejable 4500mm
- ✓ Alto máximo aconsejable 4000mm
- ✓ Espesor nominal 2mm

Compatibilidad

- ✓ Ciega y vixta
- ✓ Microperforada
- ✓ Troquelada con y sin policarbonato
- ✓ Medidas troquel 200x59- 439x59

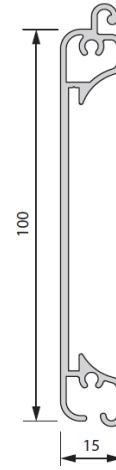


Tabla de enrollamiento

Altura	Diámetro de eje		
	200	220	240
1000	280	295	305
1500	290	305	315
2000	300	315	330
2500	310	325	345
3000	335	350	365
3500	350	365	375
4000	360	375	385