

FICHA TECNICA. ACERO GALVANIZADO LAMA FC115




Modelo: Puerta enrollable fc115 ciega

Lama recta acero galvanizado , cobertura 115mm
estética y seguridad para su comercio, vivienda o
industria

Memoria puerta

Puerta enrollable acero galvanizado ciega posibilidad de ser lacada al horno en cualquier ral, compuesta de: lama plana de 115mm espesor 0,8 y 1mm, sujeciones en laterales mediante ganchillos , zócalo inferior reforzado 2mm de espesor con tubo de tope rigidizador, guías laterales tubulares 60x40, eje galvanizado en 48,60 o 76 según medidas de ancho, eje reforzado a partir de 4000mm, muelles anticorrosivos, poleas de nylon, automatizado mediante motor centro eje con electrofreno accionamiento a petición de cliente. Emisor, llavín, taquilla desbloqueo, cerradura central de seguridad fallebas laterales.

Posibilidades: Puerta enrollable



Ciega: Lama totalmente plana no dejando ver el interior de su local dando privacidad en todo momento.




Microperforada: Lama con visibilidad siempre que tenga luz en su local taladro 3mm.



Troquelada: Lama con gran visibilidad en todo momento ideada para escaparates.

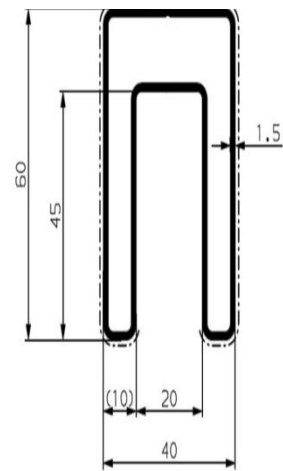
Detalle lama fc115



Detalle palaca bajera



Detalle guia 60x40



Detalle técnico: Modelo puerta enrollable fcC115

- ✓ Cobertura de lama 100mm
- ✓ Peso aproximado por m2 9,8 kg Y 12,25kg
- ✓ Ancho maximo aconsejable 5500mm
- ✓ Alto maximo aconsejable 5000mm
- ✓ Espesor nominal 0,8mm y 1mm
- ✓ Material Galvanizado

Tabla de enrollamiento

Altura	Diámetro de eje		
	200	220	240
1000	230	245	270
1500	250	265	280
2000	260	270	290
2500	270	280	300
3000	280	290	310
3500	290	300	320
4000	300	310	330