

FICHA TECNICA. ALUMINIO EXTRUSIONADO LAMA FC2P-100



Modelo: Puerta enrollable fc2p-100 ciega

Lama recta perfil aluminio extrusionado doble pared ,
cobertura 100mm vista exterior e interior iguales,
estética y seguridad para su comercio, vivienda o
industria

Memoria puerta

Puerta enrollable aluminio extrusionado. Lama totalmente recta, pared simple medidas de lama 100x14 mm espesor 1,7 mm, puerta enrollable confeccionada con tapones de nylon laterales que evitan el desplazamiento entre las lamas y los posibles ruidos de funcionamiento, placa bajera reforzada de doble pared con goma y guías laterales con goma de aleta para evitar ruidos y desgaste de lama. Terminación puerta lacada al horno en cualquier color o bien en anodizados.

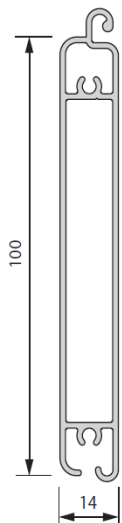
Posibilidades: Puerta enrollable



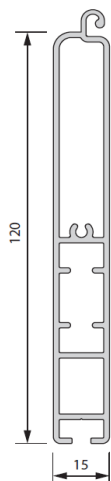
Ciega: Lama totalmente plana no dejando ver el interior de su local, vivienda dando privacidad en todo momento y una gran seguridad por su robusted.



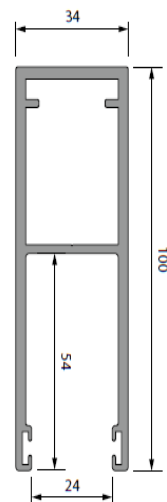
Detalle lama fc2p-100



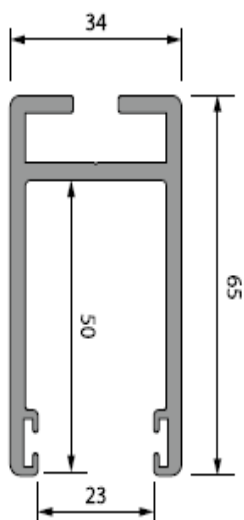
Detalle placa bajera



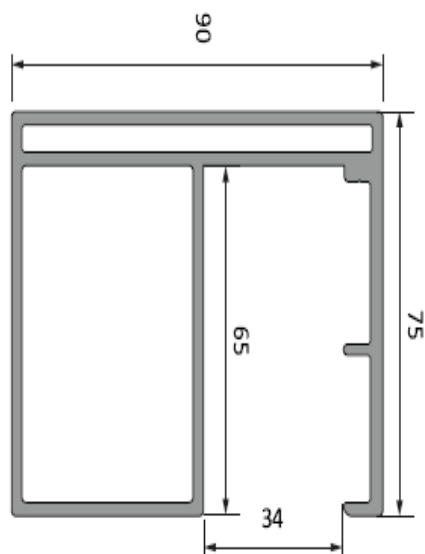
Detalle guia 100X34



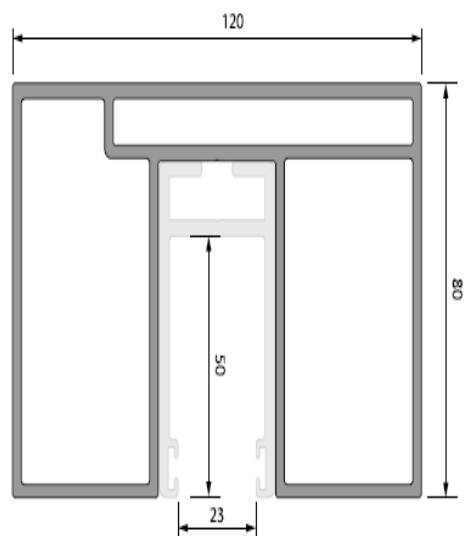
Detalle guía 65x34



Detalle aloja guías simple 90x75



Detalle doble aloja guías 120x80



Detalle técnico: Modelo puerta enrollable fc1p-100

- ✓ Cobertura de lama 100mm
- ✓ Peso aproximado por m2 10kg
- ✓ Ancho maximo aconsejable 4500mm
- ✓ Alto maximo aconsejable 4000mm
- ✓ Espesor nominal 1,7mm

Compatibilidad

- ✓ Ciega y vixta
- ✓ Microperforada
- ✓ Troquelada con y sin policarbonato

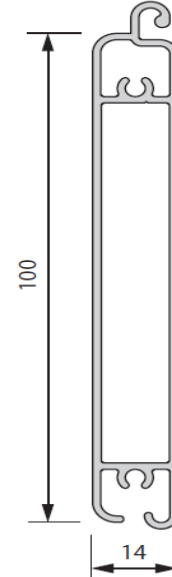


Tabla de enrollamiento

	Diámetro de eje		
Altura	200	220	240
1000	280	295	305
1500	290	305	315
2000	300	315	330
2500	310	325	345
3000	335	350	365
3500	350	365	375
4000	360	375	385